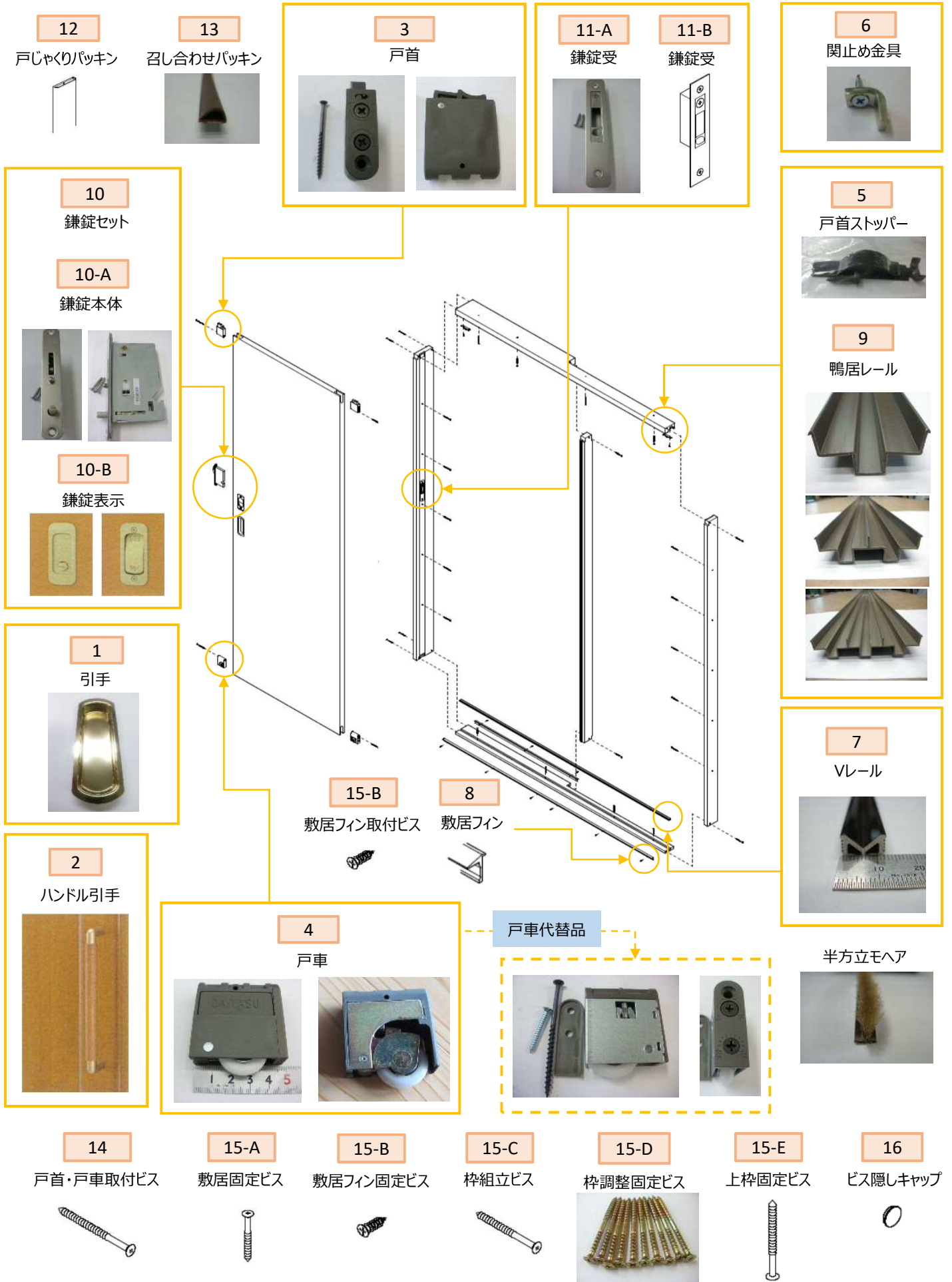


②引戸・戸車式






部品情報：引戸・戸車式

2021年6月現在

図	部品名	仕様	製品品番	単位	設計価格	備考	代替品対応	
1	引手	申し訳ありませんが、部品の供給はできません。						
2	ハンドル引手	申し訳ありませんが、部品の供給はできません。						
3	戸首 		Zトク ^レ	個	1,100	取付ビス付		
4	戸車 		Zトグル ^ル	個	1,100	取付ビス付	代替品対応となります。 品番:Zトグル ^ル グ ^レ イ ^ン	
5	戸首STOPパー 		Zトクビ ^レ STOPパー	個	300	戸車式専用部品 (取付ビス付)		
6	閉止め金具 		Zセキ ^ト カガ ^ク	個	400	引違い2間枠用 両引き分け2間枠用		
7	VLレール 	L=1374	申し訳ありませんが、部品の供給はできません。					
		L=1392						
		L=1590						
		L=1800						
		L=3600						
8	敷居フィン	申し訳ありませんが、部品の供給はできません。						
9	鴨居レール 	L=1393	ZHEが ^レ レール1393	本	1,000	洗面片引き枠用	長さ3600mmで対応します。 現場カットが必要です。	
		L=1591	ZHEが ^レ レール1591	本	1,200	片引き枠用		
		L=1800	ZHEが ^レ レール1800	本	1,300	片引き枠用		
		L=3199	ZHEが ^レ レール3199	本	2,300	両引き分け枠用		
		L=3600	ZHEが ^レ レール3600	本	2,600	片引き枠用		
	鴨居レール 	申し訳ありませんが、部品の供給はできません。						
		鴨居レール 	L=2384	ZHEが ^レ レール2384T	本	4,900	3本引き違い枠（1.5間）用	長さ3600mmで対応します。 現場カットが必要です。
			L=3169	ZHEが ^レ レール3169T	本	6,700	3本引込み枠（2.0間）用	
			L=3600	ZHEが ^レ レール3600T	本	8,000	3本引き枠用	
		10	鎌錠セット（本体・表示）	申し訳ありませんが、部品の供給はできません。				
10-A	鎌錠本体 	申し訳ありませんが、部品の供給はできません。						
10-B	鎌錠表示	申し訳ありませんが、部品の供給はできません。						
11-A	鎌錠受 	R角	Zカマジ ^{ョウ} ウケ	個	2,600	取付ビス付		
11-B		ピン角	申し訳ありませんが、部品の供給はできません。					

部品情報：引戸・戸車式

2021年6月現在

図	部品名	仕様	製品品番	単位	設計価格	備考	代替品対応
12	戸じゃくりパッキン					申し訳ありませんが、部品の供給はできません。	
13	召し合せパッキン 		Zビ°ラ°パッキン	本	900	扉木口取付用	ベリッシュ仕様での代替品対応となります。
14	戸首・戸車取付ビス					申し訳ありませんが、部品の供給はできません。	
15-A	敷居取付ビス					申し訳ありませんが、部品の供給はできません。	
15-B	敷居フィン取付ビス					申し訳ありませんが、部品の供給はできません。	
15-C	枠組立ビス					申し訳ありませんが、部品の供給はできません。	
15-D	枠調整固定ビス 	5.2×65 10本	Zワクジョウセイドウキズ	C/S	300	逆ネジ式 5.2×65mm 10本入り	ベリッシュと同品
15-E	上枠固定ビス					申し訳ありませんが、部品の供給はできません。	
16	ビス隠しキャップ					申し訳ありませんが、部品の供給はできません。	
-	半方立モヘア 					申し訳ありませんが、部品の供給はできません。	